










Nota: La ilustración muestra el máximo equipamiento posible.

	Airbag		Generador de gas		Pretensores de los cinturones de seguridad		Módulo de control SRS		Depósito de gasolina
	Amortiguador de gas / muelle precargado		Zona de alta resistencia		Batería de bajo voltaje		Zona que necesita una atención particular		

Marca	Modelo	Año de lanzamiento	Referencia interna	Fecha de creación	Fecha de actualización	Versión	Página
CUPRA	LEON	2024	VSS-KUG1C50	26/04/2024	17/07/2025	2	1 / 3



CUPRA LEON

5 puertas / 5 plazas / hatchback
A partir de 2024



CUPRA

1. Identificación / reconocimiento

Logotipo anterior



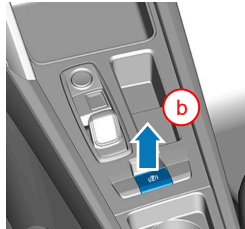

Logotipo posterior




2. Inmovilización / estabilización / elevación

Inmovilizar el vehículo

1. Accionar el freno de estacionamiento eléctrico. (ver pasos a y b)
2. Apagar el contacto (ver capítulo 3).
3. Asegurar el vehículo para evitar su movimiento



Puntos de elevación adecuados




■ Puntos de elevación adecuados

3. Control de riesgos directos / normas de seguridad

Apagar el encendido

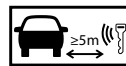
Volante multifunción:



Cónsola central:



Presionar el pulsador START - ENGINE - STOP, situado (depende del modelo) en el volante multifunción o en la consola central, sin accionar el pedal del freno.




Alejar la llave del vehículo y/o el smartphone con la aplicación a más de 5 m del mismo.

Desconectar la batería de 12 voltios




1. Localizar la batería de 12 V ubicada en el lateral izquierdo del vano motor.
2. Desembornar el polo negativo de la batería de la red de a bordo.

Desconectar la batería de 48 voltios



LI-ION

1. Mover hacia atrás el asiento del pasajero.
2. Quitar la tapa protectora de la batería de 48V.
3. Desconectar todos los conectores.



En caso de accidentes con activación del airbag, el sistema de eléctrico de 48 voltios se desactiva automáticamente después de detectar la activación del airbag.

Marca	Modelo	Año de lanzamiento	Referencia interna	Fecha de creación	Fecha de actualización	Versión	Página
CUPRA	LEON	2024	VSS-KUG1C50	26/04/2024	17/07/2025	2	2 / 3



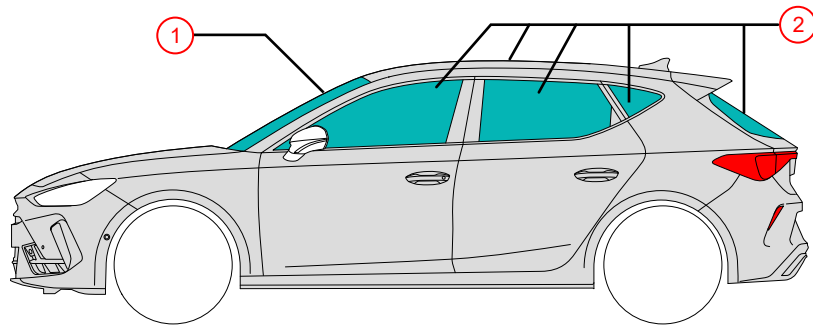
CUPRA LEON

5 puertas / 5 plazas / hatchback
A partir de 2024



CUPRA

4. Acceso a los ocupantes



Tipos de cristales:

- 1 Cristal de seguridad laminado
- 2 Cristal templado de seguridad

5. Almacenamiento de energía / líquidos / gases / sólidos



Máx. 50 L



12 V



LI-ION

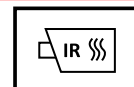


48 V
Lithium-Ion
Opcional

6. En caso de incendio



¡Las baterías de iones de litio se pueden autoinflamar o inflamar nuevamente después de extinguir el incendio!
¡Utilizar un equipo de protección adecuado!



7. En caso de inmersión de un vehículo

Después de rescatar el vehículo del agua, drenar el agua. ¡Utilizar un equipo de protección adecuado!

8. Remolque / transporte / almacenamiento



No remolcar un vehículo siniestrado sobre los ejes motrices.

9. Información adicional importante

Manual de rescate de CUPRA: <https://www.cupraoficial.com>

10. Explicación de los pictogramas utilizados

Inflamable	Corrosivo	Peligro grave para la salud	Peligro para el medio ambiente	Toxicidad aguda	Señal de advertencia genérica	Usar agua para extinción del fuego	Usar cámara térmica infrarroja
Alejar la llave inteligente	Capó	Depósito de diésel	Vehículo de combustible líquido del grupo 1	Vehículo de combustible líquido del grupo 2			

Marca	Modelo	Año de lanzamiento	Referencia interna	Fecha de creación	Fecha de actualización	Versión	Página
CUPRA	LEON	2024	VSS-KUG1C50	26/04/2024	17/07/2025	2	3 / 3